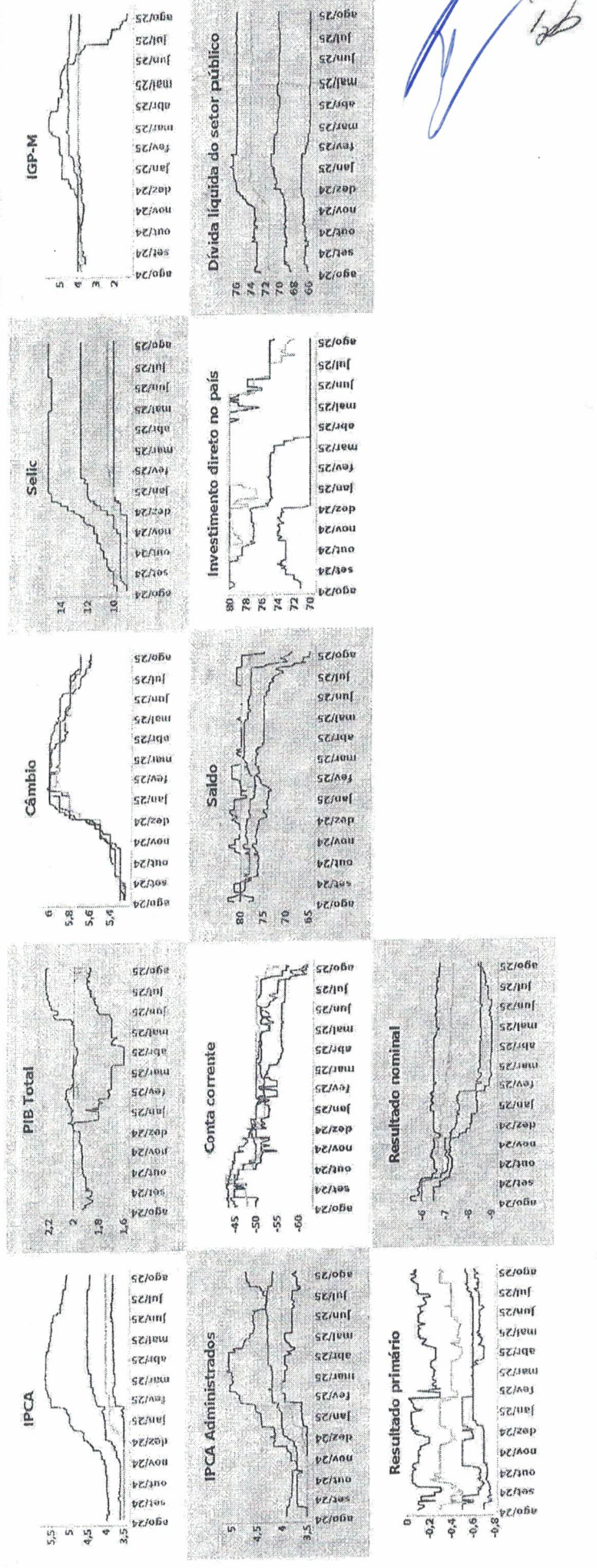


▲ Aumento ▼ Diminuição == Estabilidade

	2025				2026				2027				2028			
	Há 4 semanas	Há 1 semana	Comp. semanal*	Resp. 5 dias úteis	Há 4 semanas	Há 1 semana	Comp. semanal*	Resp. 5 dias úteis	Há 4 semanas	Há 1 semana	Comp. semanal*	Resp. 5 dias úteis	Há 4 semanas	Há 1 semana	Comp. semanal*	Resp. 5 dias úteis
Mediana - Agregado																
IPCA (variação %)	5,17	5,07	5,05	60	4,50	4,43	4,41	58	4,00	4,00	4,00	135	3,81	3,80	3,80	111
PIB Total (variação % sobre ano anterior)	2,23	2,23	2,21	41	1,85	1,88	1,87	38					2,00	2,00	2,00	75
Câmbio (R\$/US\$)	5,65	5,60	5,60	47	5,70	5,70	5,70	46					5,76	5,70	5,70	84
Selic (% a.a.)	15,00	15,00	15,00	65	12,50	12,50	12,50	63					10,00	10,00	10,00	99
IGP-M (variação %)	2,18	1,33	1,28	30	4,50	4,43	4,40	28					3,96	3,96	3,96	56
IPCA Administrados (variação %)	4,40	4,71	4,71	38	4,29	4,19	4,17	37					3,70	3,72	3,72	60
Conta corrente (US\$ bilhões)	-56,70	-60,00	-62,00	14	-55,00	-61,60	-61,70	14	-50,00	-52,30	-52,90	24	-51,03	-57,00	-57,00	21
Balança comercial (US\$ bilhões)	70,90	65,25	65,00	37	77,94	70,79	69,00	34	80,70	73,10	72,70	25	81,10	80,00	75,00	19
Investimento direto no país (US\$ bilhões)	70,00	70,00	70,00	33	70,00	70,00	70,00	35	73,50	73,00	72,00	25	75,00	75,00	74,50	22
Dívida líquida do setor público (% do PIB)	65,80	65,80	65,80	22	70,01	70,20	70,15	22	70,00	70,00	70,00	22	76,13	76,00	76,00	42
Resultado primário (% do PIB)	-0,56	-0,55	-0,53	25	-0,65	-0,65	-0,61	25	-0,40	-0,30	-0,30	46	-0,10	-0,04	-0,08	40
Resultado nominal (% do PIB)	-8,70	-8,50	-8,40	22	-8,50	-8,50	-8,50	22	-8,35	-8,35	-8,35	22	-6,66	-6,71	-6,73	34

* comportamento dos indicadores desde o Focus-Relatório de Mercado anterior; os valores entre parênteses expressam o número de semanas em que vem ocorrendo o último comportamento ** respondentes nos últimos 30 dias *** respondentes nos últimos 5 dias úteis



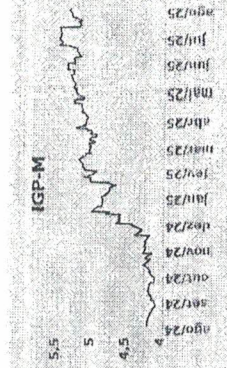
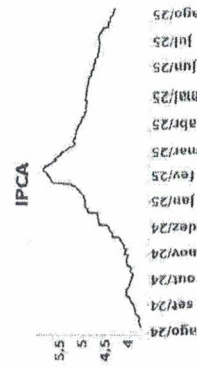
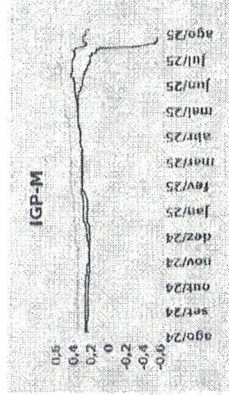
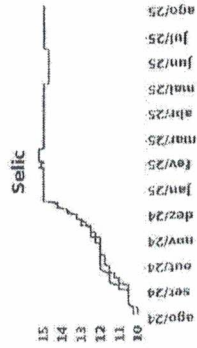
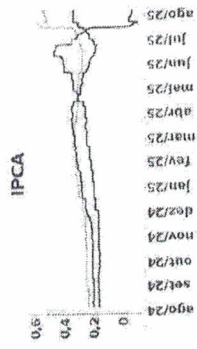
Handwritten signature and date: 07/08/25

▲ Aumento ▼ Diminuição = Estabilidade

	jul/2025			ago/2025			set/2025			Infl. 12 m suav.		
	Há 4 semanas	Há 1 semana	Comp. semanal*	Há 4 semanas	Há 1 semana	Comp. semanal*	Há 4 semanas	Há 1 semana	Comp. semanal*	Há 4 semanas	Há 1 semana	Comp. semanal*
IPCA (variação %)	0,25	0,34	0,34	0,27	-0,05	-0,06	0,32	0,53	0,55	4,65	4,39	4,35
Câmbio (R\$/US\$)	5,55	-	-	5,56	5,55	5,55	5,59	-	-	5,42	5,26	5,29
Selic (% a.a.)	15,00	-	-	0,39	0,27	0,24	0,39	0,27	0,24	5,42	5,26	5,29
IGP-M (variação %)	0,15	-	-	0,39	0,27	0,24	0,39	0,27	0,24	5,42	5,26	5,29
Resp. 5 dias úteis	144	144	144	144	144	144	144	144	144	134	134	134
Resp. **	144	144	144	144	144	144	144	144	144	63	63	63

* comportamento dos indicadores desde o Focus-Relatório de Mercado anterior, os valores entre parênteses expressam o número de semanas em que vem ocorrendo o último comportamento ** respondentes nos últimos 80 dias

— jul/2025 — ago/2025 — set/2025



38
 69
 25



Estado do Rio de Janeiro
Prefeitura Municipal de Arraial do Cabo
Planejamento Orçamentário

Proc. nº: 3604/2025

Folha nº: 30

Rubrica:

ESTIMATIVA DO IMPACTO ORÇAMENTÁRIO-FINANCEIRO

Lei Complementar n. 101/2000, art. 16 e 17.

I - Das premissas

Considerando a Lei Municipal nº 2.450 de 30 de dezembro de 2022, que instituiu o Plano Plurianual – PPA do Município de Arraial do Cabo para o quadriênio 2022-2025;

Considerando a última publicação do Relatório de Mercado divulgado pelo Banco Central do Brasil, em 08 de agosto de 2025;

Considerando a minuta do Projeto de Lei, que dispõe sobre a instituição da gratificação de incentivo ao desempenho da escola (GIDE) aos profissionais da Secretaria de Educação do município de Arraial do Cabo.

Considerando os processos administrativos de estudo de impacto orçamentário financeiro em andamento;

Considerando a planilha de estimativa de custos para realização da implantação gratificação de incentivo ao desempenho da escola, elaborado pela Secretaria Municipal de administração.

Considerando o início do desembolso a partir do mês de dezembro de 2025.

II – Projeção de desembolso pretendido

Cargos de apoio		
IMPACTO TOTAL ANUAL	R\$	3.465.234,97

Cargos de Magistério		
IMPACTO TOTAL ANUAL	R\$	3.308.073,50

III -Projeção de desembolso pretendido do impacto anual

Competência	2025	2026	2027
Janeiro			
Fevereiro			
Março			
Abril			
Maio			
Junho			
Julho			
Agosto			
Setembro			
Outubro			
Novembro			
Dezembro	6.773.308,47	7.072.011,38	7.354.891,83



Estado do Rio de Janeiro
Prefeitura Municipal de Arraial do Cabo
 Planejamento Orçamentário

Proc. nº: 3604/2025
 Folha nº: 21
 Rubrica:

TOTAL	6.773.308,47	7.072.011,38	7.354.891,83
--------------	---------------------	---------------------	---------------------

Expectativa de reajuste após 12 meses com o índice IPCA projetado 2026 para 4,41% e 2027 para 4,00%.

IV - Impacto orçamentário-financeiro no exercício e nos dois subsequentes:

Fonte de Recurso Consolidada	2025	2026	2027
Receita atualizada prevista	836.166.557,61	867.773.653,49	898.232.508,73
Despesas fixadas	1.011.523.895,46	867.773.653,49	898.145.731,36
Disponibilidade de caixa exercício anterior	304.783.586,82	73.685.508,76	103.908.349,11
Obrigações a pagar exercício anterior	41.668.679,86	-	-
Proc. 1207/2025 Gratificação SUAS	348.850,25	625.000,11	650.000,11
Proc. 2351/2025 - Aumento da oferta funcionários contratados SEMECCTEL	3.628.756,17	6.501.279,55	6.761.330,73
Proc. 6534/2024 - nova estrutura administrativa quadro permanente PMAC	2.934.293,14	5.257.079,59	5.467.362,77
Proc. 3399/2025 Alteração remuneração conselho tutelar	105.469,00	188.956,75	196.516,59
Proc. 3742/2025 - Programa de Incentivo à Permanência Escolar	5.110.833,33	12.810.610,40	13.323.034,82
Proc. 4044/2025 -Criação do Banco Social	1.149.858,46	3.602.391,57	3.746.487,23
Proc. 3716/2025 - função gratificada	794.000,00	2.487.522,60	2.587.023,50
Superavit financeiro exercício anterior (+)	263.114.906,96	73.685.508,76	103.908.349,11
Disponibilidade financeira líquida	73.685.508,76	103.908.349,11	135.426.882,01
Proc. 3604/2025 - Gratificação de incentivo do desempenho escolar - GIDE	6.773.308,47	7.072.011,38	7.354.891,83
Estimativa do impacto orçamentário	0,81%	0,81%	0,82%
Estimativa do impacto financeiro	9,19%	6,81%	5,43%

Expectativa da estimativa do impacto orçamentário será de 0,81% para os anos de 2025, 0,81% para 2026 e 0,82% em 2027. A estimativa do impacto financeiro será de 9,19% para 2025, 6,81% para o ano de 2026 e 5,43% para o ano 2027.

V - Metas Fiscais

Meta LDO 2025	Lei n. 2.581/2024	Meta Atingida (R\$)	Meta Atingida (%)
Resultado Primário	15.614.900,11	181.137.400,23	1160,03%
Resultado Nominal	10.610.907,00	192.995.578,07	1818,84%


Projeção da Apuração em abril de 2025.
 resultado primário metodologia acima da linha (sem RPPS)

VI- Compensação e Origem dos Recursos

Os impactos financeiros pertinentes à Implementação da Gratificação de Incentivo do Desempenho Escolar – GIDE, separando em cargos de Apoio e Cargos de Magistério, em relação aos Cargos de Apoio, poderão ser suportados pelo aumento permanente da receita proveniente da arrecadação do Imposto sobre Circulação de Mercadorias e Serviços (ICMS) devido à ampliação projeção da base de cálculo, tendo



Estado do Rio de Janeiro
Prefeitura Municipal de Arraial do Cabo
Planejamento Orçamentário

Proc. nº: 3604/2025
Folha nº: 72
Rubrica: 

Mercadorias e Serviços (ICMS) devido à ampliação projeção da base de cálculo, tendo como base nos Decretos estaduais nº 49.045, de 12 de abril de 2024 e nº 49.264, de 29 de agosto de 2024 que fixam os índices definitivos de participação dos municípios no produto da arrecadação do ICMS – IPM.

Considerando o percentual da variação dos índices definitivos de participação dos municípios nos anos de 2024 e 2025.

ICMS - IPM	2024	2025	diferença	%
	0,601	0,883	0,282	46,22951

Em análise evolutiva anual considerando apenas a arrecadação da receita de ICMS, tem-se:

Exercício	Arrecadação ICMS	
	Valor (R\$)	AV (%)
2020	24.133.473,59	-
2021	43.431.317,28	179,96
2022	51.536.267,48	118,66
2023	58.806.834,97	114,11
2024	77.589.394,59	131,94
2025	113.280.516,10	146,00
2026	117.562.519,61	103,78
2027	121.688.964,05	103,51

A arrecadação projetada de 2025, a projeção de arrecadação do ICMS utiliza como base de cálculo a variação de 46%, conforme disposto no Decreto nº 49.264.

Nos exercícios de 2026 e 2027, a estimativa de arrecadação considerou como índice de base de cálculo as taxas de inflação de 4,00% e 3,80%, respectivamente. Dessa forma, os montantes projetados para arrecadação são os seguintes:

Com base na expectativa de aumento da arrecadação financeira para 2025, estima-se que os valores a serem disponibilizados ao município de Arraial do Cabo sem vinculação serão de aproximadamente:

- 2025: R\$ 27.514.295,07
- 2026: R\$ 28.554.335,42
- 2027: R\$ 29.556.592,59

Para os cargos do Magistério, a compensação dos recursos será viabilizada por meio da arrecadação dos royalties do pré-sal nos próximos anos. De acordo com a estimativa da Agência Nacional do Petróleo (ANP) para o município, observou-se um aumento progressivo na arrecadação, conforme demonstrado na tabela abaixo:



Estado do Rio de Janeiro
Prefeitura Municipal de Arraial do Cabo
Planejamento Orçamentário

Proc. nº: 3604/2025

Folha nº: 23

Rubrica:

Arrecadação Royalties		
Exercício	Valor (R\$)	AV (%)
2024	621.159.886,89	-
2025	849.258.079,32	36,72
2026	955.317.762,76	12,49
2027	963.864.484,64	10,89
2028	966.957.649,16	10,32

A estimativa dos valores previstos de arrecadação na Cota-parte da Compensação Financeira pela Produção de Petróleo, conforme a Lei nº 12.858/2013, vinculado à educação seguiu o percentual de crescimento indicado, resultando nos seguintes montantes:

- 2025: R\$ 283.176.686,83
- 2026: R\$ 318.545.455,01
- 2027: R\$ 321.380.509,56

Esses valores reforçam a viabilidade do impacto financeiro previsto, considerando os recursos destinados ao município de Arraial do Cabo, que atendem às disposições legais e permitem o planejamento adequado das políticas públicas, além disso, o aumento das despesas decorrentes do planejamento de pessoal para o exercício de 2025 da Secretaria Municipal de Educação, Tecnologia, Esporte e Lazer será coberto pela mencionada variação da arrecadação do ICMS e Cota-parte da Compensação Financeira pela Produção de Petróleo – Lei nº 12.858/13 – Vinculada à Educação, não ocasionando ônus adicional para o município.

Arraial do Cabo, 12 de agosto de 2025.

Juliano dos Santos Cândido da Silva
Matrícula:33.623



PREFEITURA DE
**ARRAIAL
DO CABO**

Educação
Ciência, Tecnologia,
Esporte e Lazer

ESTADO DO RIO DE JANEIRO
PREFEITURA DE ARRÁIAL DO CABO
SECRETARIA DE EDUCAÇÃO
Subsecretaria de Gestão e Operacionalização
Diretoria de Planejamento e Execução de Despesas
Orçamentárias

Arraial do Cabo, 14 de agosto de 2025

PROCESSO Nº 3604/2025

DECLARAÇÃO DO ORDENADOR DE DESPESA

Lei Complementar n. 101/2000, at. 16, I.

Declaro, nos termos do inciso II, art. 16 da LC n. 101/2000, que o aumento da despesa para Projeto de Lei- GIDE- Gratificação de Incentivo de Desempenho Escolar, de que trata a emenda constitucional 127/2022, tem adequação orçamentária e financeira com a lei orçamentária anual de 2025, conforme fichas nº 414, 421, 424, 429, 434, 453, 466, 469, 476, 484, 598, 597, 596, 595, 489, 506, 515, 522, 531, 634, e compatibilidade com plano plurianual 2022-2025 com a lei de diretrizes orçamentárias de 2025.

Bernardo Martins de Alcantara V. da Silva

Secretário Municipal de Educação

Matrícula 56.963